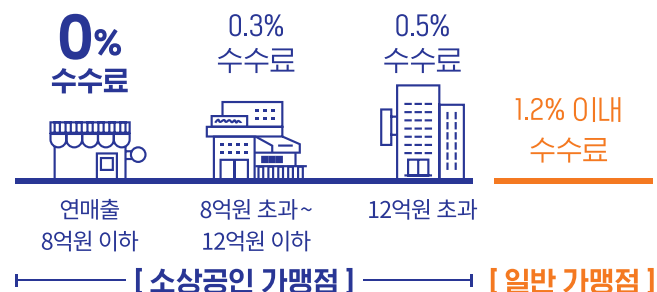


# zero Pay



## 제로페이란?

소상공인의 결제수수료 부담을 제로화하기 위해,  
QR코드 인식을 통해 소비자 계좌에서 판매자 계좌로  
금액이 이체되는 모바일 간편결제 서비스.



## 더불어민주당이 함께하는



## 사용설명서

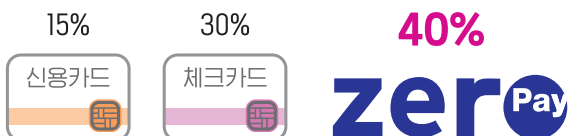


## 이런 혜택이 있어요!

**제로페이 결제금액**

**소득공제 40%! ※ 현재 30%, 법령 개정 시 40% 적용**

신용카드 15%, 체크카드 30% 대비  
높은 소득공제율!




더불어민주당

# 가입 먼저 하세요!

## 01 본인 명의의 스마트폰과 계좌번호 준비

## 02 스마트폰에 아래의 앱 21개 중 하나 설치 ※ 이미 있으면 추가 설치 불필요

### 간편결제사 앱

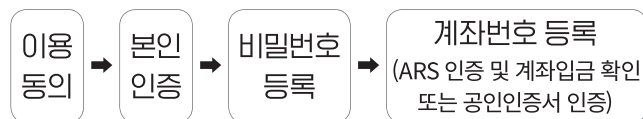


### 은행 앱



\* 표시 앱 : 공인인증서 없이도 계좌등록 가능

## 03 아래의 절차만 거치면 사용 준비 끝!



# 이렇게 써 보세요!

## 01 제로페이 가맹점을 찾아보세요!

이제 전국 4만 3천여 개 편의점(CU, GS25, 세븐일레븐, 이마트24, 미니스톱)은 물론 프랜차이즈도 제로페이에 동참! 자세한 가맹점 안내는 네이버에서 확인해보세요!

- ① 네이버에서 '제로페이' 검색 ➡
- ② '가맹점 찾기' 클릭 ➡  
검색창에 희망 지역 검색  
[(예)제로페이 광화문]  
또는 희망지역 선택



## 02 두 가지 방식의 QR 결제, 가맹점에 따라 선택하세요!

### <방법 1>

제로페이  
QR결제대가 있는  
가맹점은?

—  
소비자가  
가맹점의 QR을 찍는다!



결제앱 실행 ➡  
가맹점의 QR코드 촬영 ➡  
결제금액과 비밀번호를  
입력하면 끝!  
(가맹점 스마트폰 결제완료 확인)

### <방법 2>

편의점, 프랜차이즈 등  
POS 리더기가 있는  
가맹점은?

—  
가맹점에서  
소비자의 QR을 찍는다!



결제앱 실행 ➡  
소비자 스마트폰에 생성된  
QR코드를 가맹점에 제시 ➡  
판매자가 POS 리더기로  
소비자의 QR을 스캔하면 끝!